

WED325 WCS PWash&8kg  
W1 frontmatad tvättmaskin:  
Med QuickPowerWash från 0 till rent på 49 minuter.



- Snabbare än så går det inte att få rent – QuickPowerWash
- Skonsam textilvård tack vare Miele's skontrumma
- Gör strykning enkel tack vare Skrynkelreducering
- Perfekt komplement för speciella användningsområden – CapDosing
- Sparsam, högpresterande, utan slitage – ProfiEco-motor



EAN: 4002516280705 / Materialnummer: 11387150 /  
Gamla materialnummer: 11ED3251NDS

<b>Konstruktion</b>	
Kan monteras som tvättpelare	•
Side-by-Side	•
Kan skjutas in under bänkskiva	•
Underbyggnadsbar	•
Luckupphängning	höger
<b>Konstruktion</b>	
Produktnamn	W1 Chrome Edition
Frontmatade tvättmaskiner	•
<b>Centrifugering</b>	
Max. centrifugeringsvarvtal	1400
Sköljstopp	•
Funktion "utan centrifugering"	•
<b>Design</b>	
Färg på produkten	Lotusvit
Manöverpanelens färg	Lotusvit
Dörredesign	Grafitgrå pearlfinish
Färg vridknapp	Lotusvit
Kontrollpanelens utformning	rak
Typ av användning	Vridbar brytare
Display	DirectSensor vit, 7-segment
<b>Rengöringseffekt</b>	
Innovativ tvättekunsk PowerWash	•
Portionsdosering CapDosing	•
<b>Skonsam textilvård</b>	
Skontrumma	•
Tvättmängd, kg	8,0
<b>Användarkomfort</b>	
Uppskjutet start med upp till 24 timmar	•
Resttidsindikering	•
AutoClean tvättmedelslåda	•
AddLoad	•
<b>Effektivitet och hållbarhet</b>	
Energieffektivitetsklass (A–G)	A
Viktad energiförbrukning per 100 driftcykler för tvättcykeln i kWh	47
Viktad vattenförbrukning per driftcykel i liter	47
Centr.effektivitetsklass	B
Ljudnivåklass (vid centrifugering)	A
Ljudnivå vid centrifugering i dB(A) re 1 pW	70
Programlängd "ECO 40–60" vid nominell kapacitet	219
Anslutningseffekt i frånläge i W	0,30
Tvätt på låga temperaturer "kallt" och "20 °C"	•
Mängdautomatik	•
Löddersensor	•
ProfiEco-motor	•
<b>Tvättprogram</b>	
QuickPowerWash	•
Bomull	•
Strykfri tvätt	•

WED325 WCS PWash&8kg

W1 frontmatad tvättmaskin:

Med QuickPowerWash från 0 till rent på 49 minuter.



EAN: 4002516280705 / Materialnummer: 11387150 /

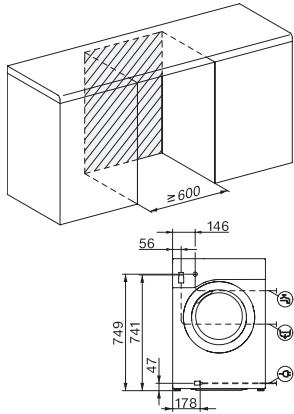
Gamla materialnummer: 11ED3251NDS

Fintvätt	•
Skjortor	•
Ylle (handtvätt)	•
Express 20	•
Impregnering	•
Bomull pil	•
Bara sköljning/stärkning	•
Tömning/Centrifugering	•
ECO 40-60	•
<b>Tillval tvätt</b>	
Kort	•
Förtvätt	•
Extra vatten	•
Extra sköljning	•
Skrynklereducering med ånga	•
Summer	•
<b>Kvalitet</b>	
Vattenbehållare	Rostfritt stål
Motvikter av gjutjärn	•
<b>Säkerhet</b>	
Vattenskyddssystem	Watercontrol-System
Pinkod	•
Optiskt gränssnitt	•
<b>Tekniska data</b>	
Dimensioner, mm (bredd)	596
Dimensioner, mm (höjd)	850
Dimensioner, mm (djup)	636
Maskinens djup med öppen lucka i mm	1054
Produktdjup utan dörr (för underbyggnad) i mm	600
Vikt, kg	91
Total anslutningseffekt, KW	2,10-2,40
Spänning i V	220-240
Säkring i A	10
Frekvens i Hz	50
Längd anslutningskabel, m	2

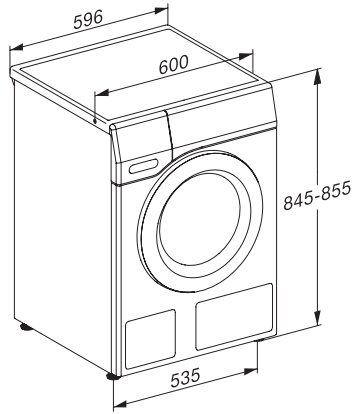
WED325 WCS PWash&8kg

W1 frontmatad tvättmaskin:

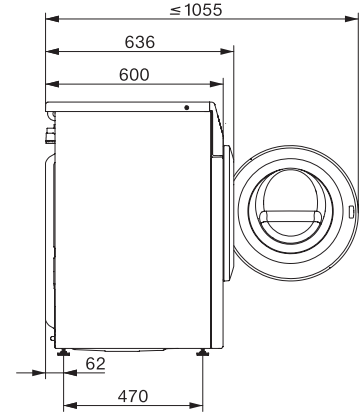
Med QuickPowerWash från 0 till rent på 49 minuter.



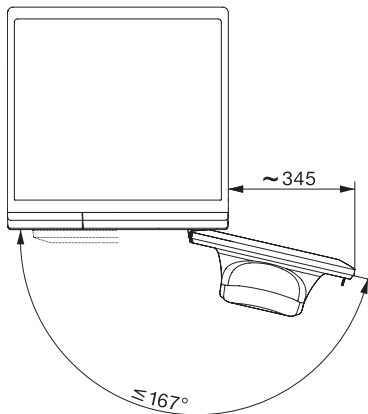
W1 installation drawing, slanted facia, straight facia, measures in mm



W1 drawing, slanted facia, straight facia, measures in mm



W1 drawing, slanted facia, straight facia, measures in mm



W1 drawing, slanted facia, straight facia, measures in mm